



LG KOMERČNÍ PRÁDELNY

**HORNÍ NÁSYPKA
PRACÍHO PROSTŘEDKU**

STOP TLAČÍTKO

**PŘÍPRAVA PRO AUTOMATICKÉ
DÁVKOVÁNÍ DETERGENTŮ**



TITAN-C
PROFESIONÁLNÍ
PRAČKA

15 kg

DIRECT DRIVE™

Na rozdíl od tradičního systému řemenů a kladek komerční pračky LG používají přímé spojení motoru a bubnu pračky. Toto řešení poskytuje dlouhou životnost a spolehlivost. Méně dílů snižuje pravděpodobnost poruchy.



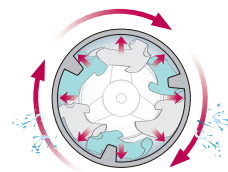
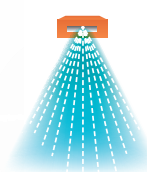
DD motor



buben

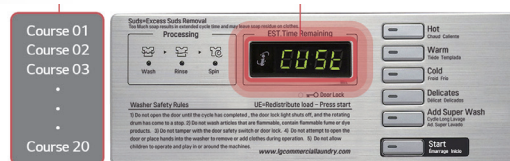
SPRCHOVACÍ SYSTÉM

Tryska rozprašuje čistou vodu na prádlo a dveře pračky. To napomáhá rychlému naplnění pračky, takže prádlo je namočené dříve a déle, to umožňuje lepší praní. Také čistí sklo dveří od přebytečného zbytku mýdla.



VLASTNÍ NASTAVENÍ

Programátor umožňuje navrhnout si své vlastní programy - vybrat si čas praní, dobu oplachování, hladinu vody atd. 20 pracích cyklů zajistí optimální prací výkon.



TEPLOTNÍ OCHRANA

Pro zajištění vysokého výkonu LG tepelně ošetřuje hřídel, která spojuje buben a motory. Tímto je chráněna před postupným opotřebením.

*Tepelné
ošetření*



VYPOUŠTĚNÍ VODY

Můžete zvolit vhodný typ odtoku pro vás. Vypouštěcí gravitační ventil.

TITAN-C TECHNICKÁ SPECIFIKACE

	S OHŘEVEM FH0C7FD3S
--	------------------------

BUBEN

Objem bubnu	ℓ	147
Průměr	mm	610.8
Hloubka	mm	518.1

ROZMĚRY

Pračka (VxŠxH)	mm	737 x 1,036 x 814
S otevřenými dveřmi	mm	1,370
Balení (VxŠxH)	mm	788 x 1,125 x 846
Hmotnost (pračka/balení)	kg	100.6 / 112.5

OTÁČKY

Otáčky praní	ot/min.	46
Otáčky odstředění	ot/min.	980
G-FAKTOR	G	327

PŘIPOJENÍ

Elektrické připojení	V/Hz/A	220-240 / 50 / 14-17
----------------------	--------	----------------------

HLUK & DOBA PRANÍ

Úroveň šumu	dB	nižší než 62
Délka programu (výchozí)	min.	59

SYSTÉM & KONTROLA

Motor s přímým pohonem		0
Topení	W	3,200
Odtok		vypouštěcí ventil
Stop tlačítko		0 (OPL pouze)
Automatické dávkování		0
Tlumiče		4 třecí tlumiče

PROGRAMY

Programy	90°C
	75°C
	60°C
	40°C/30°C
	nízká teplota * Vlastní program ²⁾

VNĚJŠÍ PŘÍPOJENÍ

Buben	nerezová ocel
-------	---------------

OCHRANA

Pojistka PCB - hlavní řídicí deska	amps	12 (220-240V)
Pojistka PCB - sestava filtru	amps	15

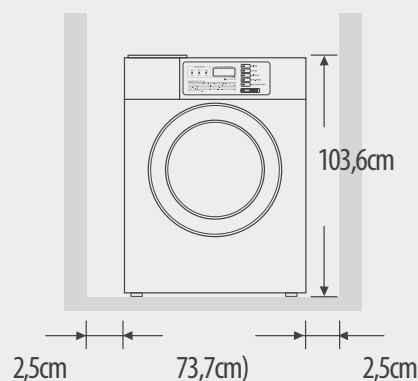
* Rozměry a hmotnosti jsou přibližné. * Design, funkce a specifikace se mohou změnit bez předchozího upozornění.

* Některé modely nemusí být dostupné v některých zemích. * Název modelu se může v jednotlivých zemích lišit.

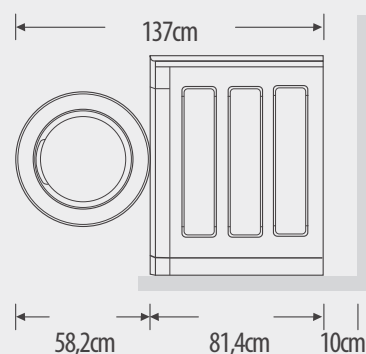
1) Bez zatížení / Výchozí hladina vody (Nezávislé topení / Ohřev): Vysoká / Střední

2) Stisknete-li tlačítko po dobu 3 sekund, změní se chladný cyklus na Vlastní PGM. (Studený model pro mince, vlastní PGM pro OPL model)

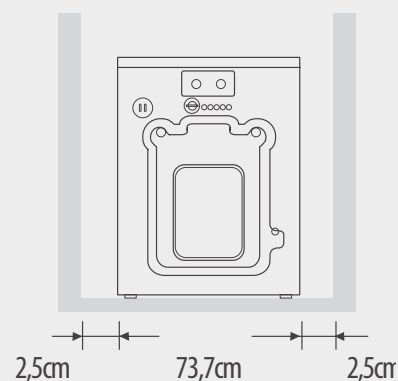
čelní



boční



zadní



VHODNÉ POUŽITÍ PRO

Penziony, malé hotely, mateřské školy, kempy, úklidové firmy, samoobslužné prádelny.

VÁŠ PARTNER V ČR:

ATLANTIS
laundry equipment

Atlantis Laundry Equipment s.r.o.
Dr. Martinka 1392/14A
700 30 Ostrava-Hrabůvka

Tel.: +420 602 164 300
E-mail: obchod@atlantislaundry.cz
Http://www.atlantislaundry.cz



www.lg.com/global/business/commercial-laundry
www.lgcommerciallaundry.com