

**Xtreme**  
in innovation

**primus**

*prádelenská technika*

## DVOJITÉ PRŮMYSLOVÉ SUŠIČE

**DX13/13, DX20/20**



### VLASTNOSTI

- Dvojnásobná kapacita při zachování stejného půdorysu
- Snadnoovladatelný programátor
- Elektrický, plynový a parní ohřev (DX13/13)
- Plynový ohřev (DX20/20)
- Velký dveřní otvor pro snadné vkládání a vykládání prádla (DX 13/13 Ø57cm, DX 20/20 Ø68cm)
- Galvanizovaný buben
- Axiální proudění vzduchu
- Velký prachový filtr

### VOLITELNÉ

- Nerezový buben
- Nerezový přední panel
- Mincovníkové ovládání
- Full OPL programátor
- Měření zbytkové vlhkosti Sensodry+® (pouze s programátorem Full OPL):
  - nižší energetické a provozní náklady
  - nižší náklady v obměně použitého prádla za nové



DVOJNÁSOBNÁ  
KAPACITA



JEDNODUCHÉ  
OVLÁDÁNÍ

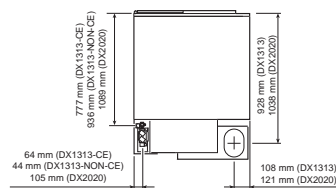


VHODNÉ PRO  
SAMOBSLUŽNÉ PRÁDELNY

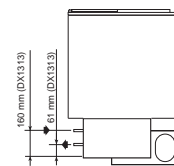
 **senso.dry+**

| TYP                                |        | DX13/13  | DX20/20                                |
|------------------------------------|--------|--|--|
| KAPACITA                           | kg     | 2x13   | 2x20                                   |
| Objem bubny                        | l      | 2x301  | 2x421                                  |
| Průměr bubny                       | mm     | Ø762   | Ø838                                   |
| PRŮTOK VZDUCHU                     |        |  |  |
| 50 Hz                              | l/s    | 160  | 236                                    |
| 60 Hz                              | l/s    | 189  | 283                                    |
| PRŮMĚR SUŠENÍ                      |        |  |  |
| Plynový ohřev                      | g/min  | 290  | 376                                    |
| Elektrický ohřev                   | g/min  | 313  | -                                      |
| MOTORY                             |        |  |  |
| Ventilátor                         | kW     | 2x0,187  | 2x0,375                                |
| Pohon                              | kW     | 2x0,187  | 2x0,375                                |
| PLYNOVÝ OHŘEV                      |        |  |  |
| Výkon                              | kW     | 42,8   | 51                                     |
| Výkon                              | kBTU/h | 146  | 174                                    |
| Elektrické připojení               |        | 1x200-240V 50/60Hz, 3x200-240V 50/60Hz<br>3x380-415V 50Hz, 3x380-415/440V 60Hz | 1x200-240V 50/60Hz<br>3x380-415V 50 Hz |
| Plynové připojení<br>(jeden vstup) | NPT    | 1/2"   | 1/2"                                   |
| PARNÍ OHŘEV                        |        |  |  |
| Vysoký tlak 6,9 bar                | kW     | 32,5   | -                                      |
|                                    | kBTU/h | 111  | -                                      |
| Elektrické připojení               |        | 1x200-240V 50/60Hz, 3x200-240V 50/60Hz<br>3x380-415V 50Hz, 3x380-415/440V 60Hz |  |
| Parní připojení                    | NPT    | 3/4"   | -                                      |
| ELEKTRICKÝ OHŘEV                   |        |  |  |
| Výkon                              | kW     | 21   | -                                      |
| Elektrické připojení               |        | 3x200-240V 50/60Hz, 3x380-415 50Hz, 3x380-415/440V 60Hz                        |  |
| ODTAH                              | Ø/mm   | 1x203  | 1x254                                  |
| ROZMĚRY                            |        |  |  |
| VxŠxH                              | mm     | 1937x800x1086  | 2059x876x1235                          |
| Čistá hmotnost                     | kg     | 247  | 305                                    |
| TRANSPORTNÍ ÚDAJE                  |        |  |  |
| Hrubá hmotnost                     | kg     | 264  | 326                                    |
| Rozměry balení VxŠxH               | mm     | 2057x825x1194  | 2159x902x1372                          |

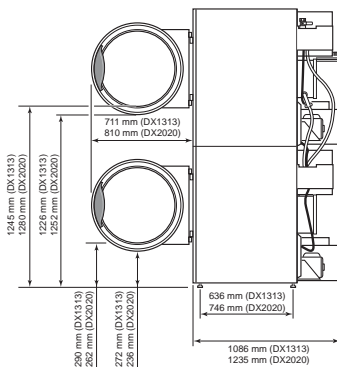
Horní pohled DX 13/13 20/20 Plynová



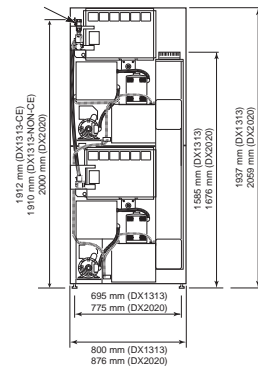
Horní pohled DX 13/13 Parní



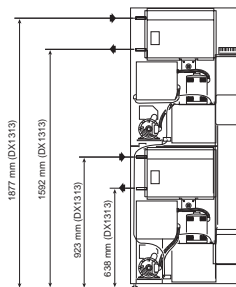
Boční pohled DX 13/13 20/20



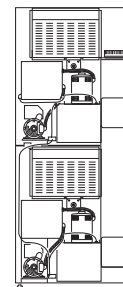
Boční pohled DX 13/13 20/20 Plynová



Boční pohled DX 13/13 Parní



Boční pohled DX 13/13 Elektrická



Primus si vyhrazuje pravo změny specifikaci, uvedených v tomto prospektu nebo změny strojů, a to kdykoli, bez předchozího upozornění. Detaily a snímky mají pouze informativní charakter a nejsou závazné.

[www.primuslaundry.com](http://www.primuslaundry.com)

ISO 9001  
ISO 14001  
BUREAU VERITAS  
Certification

